

Révision formation initiale de menuisier·ère-ébéniste

Annexe I – Sondage de la branche 2024
sur le projet de profil de qualification



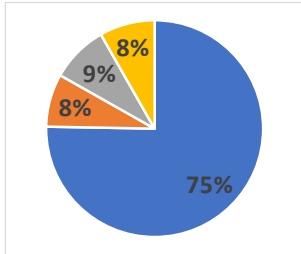
Table des matières

1 Résultats	3
1.1 Dans quels lieux d'apprentissage travaillez-vous dans le secteur de la menuiserie-ébénisterie ? 3	
1.2 Combien de personnes sont-elles employées dans votre entreprise ?	3
1.3 Notre entreprise.....	3
1.4 Dans quelle région linguistique travaillez-vous principalement ?	4
1.5 Dans quel canton travaillez-vous principalement ?.....	4
1.6 Dans quelle fonction répondez-vous au sondage ? Si vous avez plusieurs fonctions, veuillez en choisir une.	4
1.7 Les titres professionnels en allemand et en italien doivent être maintenus. Les titres professionnels en français doivent être adaptés. Veuillez évaluer les propositions.	5
1.8 Êtes-vous d'accord avec le passage d'approfondissements spécifiques aux produits à des approfondissements spécifiques aux processus ?	6
1.9 Êtes-vous d'accord avec les trois approfondissements proposés pour les menuisiers/ières-ébénistes CFC, à savoir planification, production et pose ?	8
1.10 Êtes-vous d'accord avec les deux approfondissement proposées, production et pose, pour les aides-menuisiers AFP ?	10
1.11 Menuisier/ère-ébéniste CFC : Quels approfondissements pourriez-vous envisager de former dans votre entreprise ?.....	12
1.12 Aide-menuisier(ère) AFP : Quels approfondissements pourriez-vous envisager de former dans votre entreprise ?	13
1.13 Engageriez-vous des menuisiers/ères-ébénistes CFC formés avec les approfondissements suivants ?	14
1.14 Engageriez-vous des aides-menuisiers/aides-menuisières AFP formés avec les approfondissement suivants ?	14
1.15 Veuillez indiquer quelle répartition entre la formation de base et la formation approfondie serait appropriée à l'avenir pour le menuisier-ébéniste CFC.....	15
1.16 Résumé des remarques formulées lors du sondage :	16

1 Résultats

1.1 Dans quels lieux d'apprentissage travaillez-vous dans le secteur de la menuiserie ?

Plusieurs réponses possibles



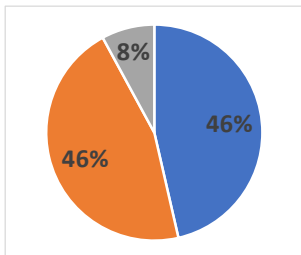
Option	Pourcentage	Nombre
Entreprise	75.3 %	1478
Cours interentreprises (CIE)	7.9 %	155
École professionnelle (EP)	8.6 %	168
autre fonction	8.3 %	162

→ La majorité des participants étaient des personnes issues d'entreprises.

1.2 Combien de personnes sont-elles employées dans votre entreprise ?

Réponse simple

Réponses des participants liées à l'entreprise



Option	Pourcentage	Nombre
1-9	46.4 %	686
10-49	45.7 %	675
plus de 50	7.9 %	117

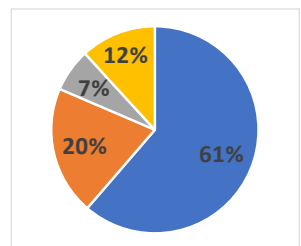
Les options «250-1000» et «plus de 1'000» ont été sélectionnées respectivement deux fois et une fois. Ces participants ont été affectés à l'option «plus de 50».

→ Il existe des différences de taille d'entreprise, la part des participants issus de micro-entreprises et de petites entreprises est égale et prédominante.

1.3 Notre entreprise...

Plusieurs réponses possibles, sauf si l'option «... ne forme pas d'apprentis actuellement» a été sélectionnée.

Réponses des participants liées à l'exploitation ou à l'entreprise

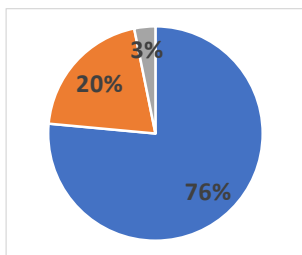


Option	Pourcentage	Nombre
...forme des menuisiers/ères-ébénistes CFC	61.2 %	1200
...forme des aides-menuisiers/ères AFP	20.1 %	394
...forme à d'autres professions	6.7 %	132
...ne forme pas actuellement	11.8 %	231

→ La majorité des participants sont des entreprises formatrices.

1.4 Dans quelle région linguistique travaillez-vous principalement ?

Réponse simple

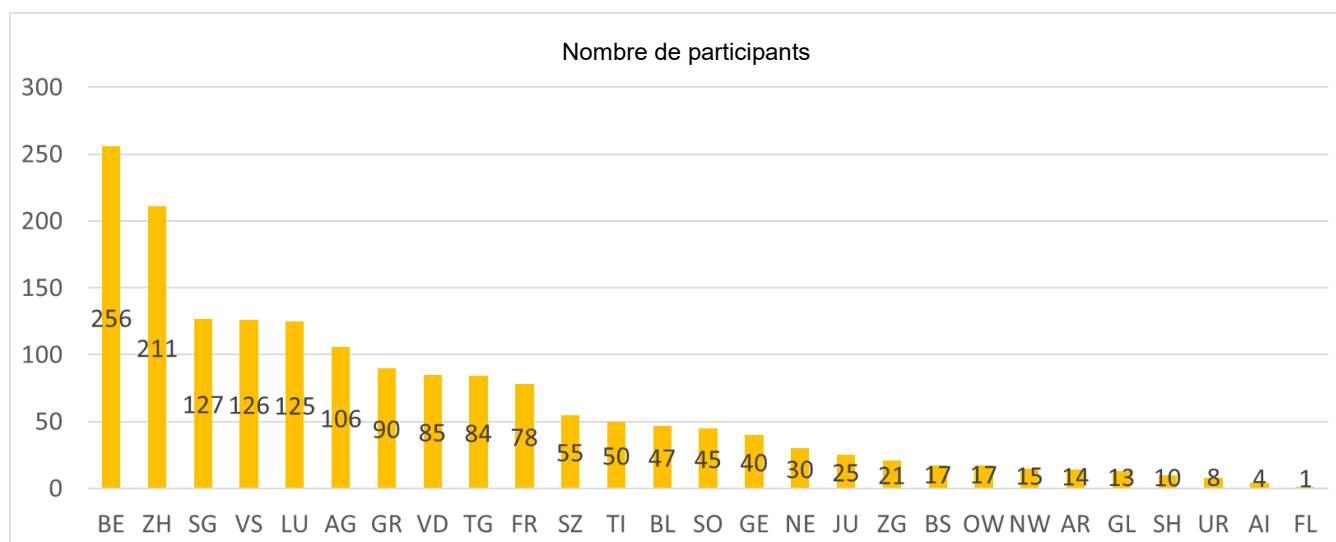


Option	Pourcentage	Nombre
Suisse allemande	76.5 %	1300
Suisse romande	20.4 %	346
Suisse italienne	3.2 %	54

➔ La répartition entre les trois régions linguistiques reflète les conditions d'apprentissage en Suisse.

1.5 Dans quel canton travaillez-vous principalement ?

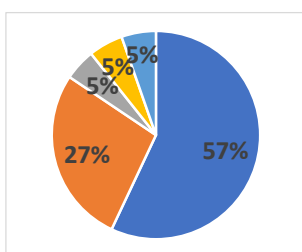
Réponse simple



➔ Le taux de participation de chaque canton correspond au rapport entre l'enquête et l'examen quinquennal de 2022. Le nombre élevé de participants dans le Valais s'explique par une activation active des participants.

1.6 Dans quelle fonction répondez-vous au sondage? Si vous avez plusieurs fonctions, veuillez en choisir une.

Réponse simple



Option	Pourcentage	Nombre
Entrepreneur(e)	57.0 %	969
Salarié(e)	27.4 %	466
Responsable de cours interentreprises	4.9 %	83
Enseignant(e) en école professionnelle	5.4 %	91
Autres	5.4 %	91

1.7 Les titres professionnels en allemand et en italien doivent être maintenus. Les titres professionnels en français doivent être adaptés. Veuillez évaluer les propositions.

Réponse simple par proposition dans la langue respective des participants

Région linguistique		s'adapte parfaitement	bien	moins bien	ne correspond pas du tout	je ne sais pas
Schreiner/in EFZ	Σ: 1300	984	293	6	10	7
		75.7%	22.5%	0.5%	0.8%	0.5%
		98.2%		1.3%		
Schreinerpraktiker/in EBA	Σ: 1300	893	332	49	16	10
		68.7%	25.5%	3.8%	1.2%	0.8%
		94.2%		5.0%		
Menuisière-ébéniste/ Menuisier-ébéniste CFC	Σ: 346	203	76	24	37	6
		58.7%	22.0%	6.9%	10.7%	1.7%
		80.7%		17.6%		
Praticienne menuisière-ébéniste/ Praticien menuisier-ébéniste AFP	Σ: 346	85	71	70	111	9
		24.6%	20.5%	20.2%	32.1%	2.6%
		45.1%		52.3%		
Falegname AFC	Σ: 54	36	13	0	3	2
		66.7%	24.1%	0.0%	5.6%	3.7%
		90.8%		5.6%		
Falegname CFP	Σ: 54	33	12	1	3	5
		61.1%	22.2%	1.9%	5.6%	9.3%
		83.3%		7.5%		

1.8 Êtes-vous d'accord avec le passage d'approfondissements spécifiques aux produits à des approfondissements spécifiques aux processus ?

Réponse simple par profession

Toute la Suisse		oui	plutôt oui	plutôt non	non	je ne sais pas
Menuisière-ébéniste/ Menuisier-ébéniste CFC	Σ: 1700	574	549	227	293	57
		33.8%	32.3%	13.4%	17.2%	3.4%
		66.1%		30.6%		
Praticienne menuisière-ébéniste/ Praticien menuisier-ébéniste AFP	Σ: 1700	572	553	199	270	106
		33.6%	32.5%	11.7%	15.9%	6.2%
		66.1%		27.6%		

VSSM		oui	plutôt oui	plutôt non	non	je ne sais pas
Menuisière-ébéniste/ Menuisier-ébéniste CFC	Σ: 1354	497	469	181	159	48
		36.7%	34.6%	13.4%	11.7%	3.5%
		71.3%		25.1%		
Praticienne menuisière-ébéniste/ Praticien menuisier-ébéniste AFP	Σ: 1354	504	472	159	133	86
		37.2%	34.9%	11.7%	9.8%	6.4%
		72.1%		21.5%		

VSSM - allemande		oui	plutôt oui	plutôt non	non	je ne sais pas
Menuisière-ébéniste/ Menuisier-ébéniste CFC	Σ: 1304	479	452	176	157	40
		36.7%	34.7%	13.5%	12.0%	3.1%
		71.4%		25.5%		
Praticienne menuisière-ébéniste/ Praticien menuisier-ébéniste AFP	Σ: 1304	487	454	155	130	78
		37.3%	34.8%	11.9%	10.0%	6.0%
		72.1%		21.9%		

VSSM - italienne		oui	plutôt oui	plutôt non	non	je ne sais pas
Menuisière-ébéniste/ Menuisier-ébéniste CFC	Σ: 50	18	17	5	2	8
		36%	34%	10%	4%	16%
		70%		14%		
Praticienne menuisière-ébéniste/ Praticien menuisier-ébéniste AFP	Σ: 50	17	18	4	3	8
		34%	36%	8%	6%	16%
		70%		14%		

FRECEM			oui	plutôt oui	plutôt non	non	je ne sais pas
Menuisière-ébéniste/ Menuisier-ébéniste CFC	Σ: 346	77	80	46	134	9	
		22.3%	23.1%	13.3%	38.7%	2.6%	
		45.4%		52.0%			
Praticienne menuisière-ébéniste/ Praticien menuisier-ébéniste AFP	Σ: 346	68	81	40	137	20	
		19.7%	23.4%	11.6%	39.6%	5.8%	
		43.1%		51.2%			

FRECEM sans le Valais romande			oui	plutôt oui	plutôt non	non	je ne sais pas
Menuisière-ébéniste/ Menuisier-ébéniste CFC	Σ: 261	70	77	40	68	6	
		26.8%	29.5%	15.3%	26.1%	2.3%	
		56.3%		41.4%			
Praticienne menuisière-ébéniste/ Praticien menuisier-ébéniste AFP	Σ: 261	66	76	36	67	18	
		25.3%	29.1%	13.8%	25.7%	6.9%	
		54.4%		39.5%			

1.9 Êtes-vous d'accord avec les trois approfondissements proposés pour les menuisiers/me-nuisières-ébénistes CFC, à savoir planification, production et pose ?

Réponse simple par approfondissement

Toute la Suisse		oui	plutôt oui	plutôt non	non	je ne sais pas
Planification	Σ: 1700	581	413	262	415	29
		34.2%	24.3%	15.4%	24.4%	1.7%
		58.5%		39.8%		
Production	Σ: 1700	898	395	127	259	21
		52.8%	23.2%	7.5%	15.2%	1.2%
		76%		22.7%		
Pose	Σ: 1700	857	413	146	263	21
		50.4%	24.3%	8.6%	15.5%	1.2%
		74.7%		24.1%		

VSSM		oui	plutôt oui	plutôt non	non	je ne sais pas
Planification	Σ: 1354	530	344	207	251	22
		39.1%	25.4%	15.3%	18.5%	1.6%
		64.5%		33.8%		
Production	Σ: 1354	783	329	95	132	15
		57.8%	24.3%	7.0%	9.7%	1.1%
		82.1%		16.7%		
Pose	Σ: 1354	751	341	112	134	16
		55.5%	25.2%	8.3%	9.9%	1.2%
		80.7%		18.2%		

FRECEM		oui	plutôt oui	plutôt non	non	je ne sais pas
Planification	Σ: 346	51	69	55	164	7
		14.7%	19.9%	15.9%	47.4%	2.0%
		34.6%		63.3%		
Production	Σ: 346	115	66	32	127	6
		33.2%	19.1%	9.2%	36.7%	1.7%
		52.3%		45.9%		
Pose	Σ: 346	106	72	34	129	5
		30.6%	20.8%	9.8%	37.3%	1.4%
		51.4%		47.1%		

Réponses des participants classées par taille d'entreprise
Réponse simple par approfondissement

Taille de l'entreprise Micro 1-9 coll.		oui	plutôt oui	plutôt non	non	je ne sais pas
Planification	Σ: 686	218	185	108	158	17
		31.8%	27.0%	15.7%	23.0%	2.5%
		58.8%		38.7%		
Production	Σ: 686	329	176	61	106	14
		48.0%	25.7%	8.9%	15.5%	2.0%
		73.7%		24.4%		
Pose	Σ: 686	324	178	65	106	13
		47.2%	25.9%	9.5%	15.5%	1.9%
		73.1%		25.0%		

Taille de l'entreprise Petites 10-49 coll.		oui	plutôt oui	plutôt non	non	je ne sais pas
Planification	Σ: 675	219	150	118	180	8
		32.4%	22.2%	17.5%	26.7%	1.2%
		54.6%		44.2%		
Production	Σ: 675	356	162	53	101	3
		52.7%	24.0%	7.9%	15.0%	0.4%
		76.7%		22.9%		
Pose	Σ: 675	338	167	63	103	4
		50.1%	24.7%	9.3%	15.3%	0.6%
		74.8%		24.6%		

Taille de l'entreprise Myennes-grosses > 50 coll.		oui	plutôt oui	plutôt non	non	je ne sais pas
Planification	Σ: 117	58	23	11	22	3
		49.6%	19.7%	9.4%	18.8%	2.7%
		69.3%		28.2%		
Production	Σ: 117	80	17	5	12	3
		68.4%	14.5%	4.3%	10.3%	2.6%
		82.9%		14.6%		
Pose	Σ: 117	77	17	8	12	3
		65.8%	14.5%	6.8%	10.3%	2.6%
		80.3%		17.1%		

1.10 Êtes-vous d'accord avec les deux approfondissements proposés, production et pose, pour les aides-menuisiers AFP ?

Réponse simple par approfondissement

Toute la Suisse		oui	plutôt oui	plutôt non	non	je ne sais pas
Production	Σ: 1700	861	404	128	241	66
		50.6%	23.8%	7.5%	14.2%	3.9%
		74.4%		21.7%		
Pose	Σ: 1700	851	398	142	242	67
		50.1%	23.4%	8.4%	14.2%	3.9%
		73.5%		22.6%		

VSSM		oui	plutôt oui	plutôt non	non	je ne sais pas
Production	Σ: 1354	763	332	98	108	53
		56.4%	24.5%	7.2%	8.0%	3.9%
		80.9%		15.2%		
Pose	Σ: 1354	755	327	108	111	53
		55.8%	24.2%	8.0%	8.2%	3.9%
		80.0%		16.2%		

FRECEM		oui	plutôt oui	plutôt non	non	je ne sais pas
Production	Σ: 346	98	72	30	133	13
		28.3%	20.8%	8.7%	38.4%	3.8%
		49.1%		47.1%		
Pose	Σ: 346	96	71	34	131	14
		27.7%	20.5%	9.8%	37.9%	4.0%
		48.2%		47.7%		

Réponses des participants classées par taille d'entreprise

Réponse simple par approfondissement

Taille de l'entreprise Micro 1-9 coll.		oui	plutôt oui	plutôt non	non	je ne sais pas
Production	Σ: 686	308	189	64	89	36
		44.9%	27.6%	9.3%	13.0%	5.2%
		72.5%		22.3%		
Pose	Σ: 686	315	181	65	88	37
		45.9%	26.4%	9.5%	12.8%	5.4%
		72.3%		22.3%		

Taille de l'entreprise Petites 10-49 coll.		oui	plutôt oui	plutôt non	non	je ne sais pas
Production	Σ: 675	343	158	51	101	22
		50.8%	23.4%	7.6%	15.0%	3.3%
		74.2%		22.6%		
Pose	Σ: 675	333	159	58	103	22
		49.3%	23.6%	8.6%	15.3%	3.3%
		72.9%		23.9%		

Taille de l'entreprise Moyennes-grosses > 50 coll.		oui	plutôt oui	plutôt non	non	je ne sais pas
Production	Σ: 117	79	17	6	10	5
		67.5%	14.5%	5.1%	8.5%	4.3%
		82.0%		13.6%		
Pose	Σ: 117	78	17	7	10	5
		66.7%	14.5%	6.0%	8.5%	4.3%
		81.2%		14.5%		

1.11 Menuisier/ère-ébénistes CFC : Quels approfondissements pourriez-vous envisager de former dans votre entreprise ?

Réponses des participants avec la référence "entrepreneur(e), employé(e)".

Réponse simple par approfondissement

Toute la Suisse		oui	plutôt oui	plutôt non	non	je ne sais pas
Planification	Σ: 1435	359	267	334	422	53
		25.0%	18.6%	23.3%	29.4%	3.7%
		43.6%		52.7%		
Production	Σ: 1435	911	259	78	151	36
		63.5%	18.0%	5.4%	10.5%	2.5%
		81.5%		15.9%		
Pose	Σ: 1435	790	321	103	185	36
		55.1%	22.4%	7.2%	12.9%	2.5%
		77.5%		20.1%		

Réponses des participants classées par taille d'entreprise

Réponse simple par approfondissement

Taille de l'entreprise Micro 1-9 coll.		oui	plutôt oui	plutôt non	non	je ne sais pas
Planification	Σ: 646	105	117	166	229	29
		16.3%	18.1%	25.7%	35.4%	4.5%
		34.4%		61.1%		
Production	Σ: 646	371	136	36	79	24
		57.4%	21.1%	5.6%	12.2%	3.7%
		78.5%		17.8%		
Pose	Σ: 646	337	157	44	85	23
		52.2%	24.3%	6.8%	13.2%	3.6%
		76.5%		20.0%		

Taille de l'entreprise Petites 10-49 coll.		oui	plutôt oui	plutôt non	non	je ne sais pas
Planification	Σ: 638	196	122	149	158	13
		30.7%	19.1%	23.4%	24.8%	2.0%
		49.8%		55.4%		
Production	Σ: 638	447	103	33	50	5
		70.1%	16.1%	5.2%	7.8%	0.8%
		86.2%		13.0%		
Pose	Σ: 638	375	141	44	72	6
		58.8%	22.1%	6.9%	11.3%	0.9%
		80.9%		18.2%		

Taille de l'entreprise Moyennes-grosses > 50 coll.		oui	plutôt oui	plutôt non	non	je ne sais pas
Planification	Σ: 104	44	21	13	22	4
		42.3%	20.2%	12.5%	21.2%	3.8%
		62.5%		33.7%		
Production	Σ: 104	76	12	5	9	2
		73.1%	11.5%	4.8%	8.7%	1.9%
		84.6%		13.5%		
Pose	Σ: 104	59	17	10	16	2
		56.7%	16.3%	9.6%	15.4%	1.9%
		73.0%		25.0%		

1.12 Aide-menuisier(ère) AFP : Quels approfondissements pourriez-vous envisager de former dans votre entreprise ?

Réponses des participants avec la référence "entrepreneur(e), employé(e)".
Réponse simple par approfondissement

Toute la Suisse		oui	plutôt oui	plutôt non	non	je ne sais pas
Production	Σ: 1435	591	261	147	329	107
		41.2%	18.2%	10.2%	22.9%	7.5%
		59.4%		33.1%		
Pose	Σ: 1435	557	279	152	343	104
		38.8%	19.4%	10.6%	23.9%	7.2%
		57.7%		34.5%		

1.13 Engageriez-vous des menuisiers/ères-ébénistes CFC formés avec les approfondissements suivants ?

Réponses des participants avec la référence "entrepreneur(e), employé(e)".

Réponse simple par approfondissement

Toute la Suisse		oui	plutôt oui	plutôt non	non	je ne sais pas
Planification	Σ: 1435	463	288	265	325	94
		32.3%	20.1%	18.5%	22.6%	6.6%
		52.4%		41.1%		
Production	Σ: 1435	890	294	66	116	69
		62.0%	20.5%	4.6%	8.1%	4.8%
		82.5%		12.7%		
Pose	Σ: 1435	853	301	86	125	70
		59.4%	21.0%	6.0%	8.7%	4.9%
		80.4%		14.7%		

1.14 Engageriez-vous des aides-menuisiers/ères AFP formés avec les approfondissements suivants ?

Réponses des participants avec la référence "entrepreneur(e), employé(e)".

Réponse simple par approfondissement

Toute la Suisse		oui	plutôt oui	plutôt non	non	je ne sais pas
Production	Σ: 1435	475	332	205	303	120
		33.1%	23.1%	14.3%	21.1%	8.4%
		56.2%		35.4%		
Pose	Σ: 1435	483	339	187	305	121
		33.7%	23.6%	13.0%	21.3%	8.4%
		57.3%		34.3%		

1.15 Veuillez indiquer quelle répartition entre la formation de base et la formation approfondie serait appropriée à l'avenir pour le menuisier/ère-ébéniste CFC.

Réponse simple toute la Suisse

Option	Pourcentage	Nombre	Cumulés		
100% Formation de base / 0% Approfondissement	19.1%	325			
90% formation de base / 10% approfondissement	9.8%	167	28.9%		
80% formation de base / 20% approfondissement	30.6%	521		59.5%	81.8%
70% formation de base / 30% approfondissement	22.3%	379			
60% formation de base / 40% approfondissement	8.3%	141			
50% formation de base / 50% approfondissement	7.1%	120			
40% formation de base / 60% approfondissement	0.9%	16			
30% formation de base / 70% approfondissement	0.6%	10			
20% formation de base / 80% approfondissement	0.4%	7			
10% formation de base / 90% approfondissement	0.1%	2			
0% Formation de base / 100% Approfondissement	0.7%	12			

1.16 Résumé des remarques formulées lors de le sondage :

- **Longueur et complexité des titres professionnels** : certains commentaires portent sur la longueur et la complexité des titres professionnels, en particulier en français, et préféreraient des dénominations plus courtes ou plus simples.
- **Uniformité des titres professionnels au-delà des régions linguistiques** : certains souhaitent uniformiser les titres professionnels dans toutes les régions linguistiques de la Suisse, afin d'éviter toute confusion et de clarifier les profils.
- **Spécification et différenciation au sein des titres professionnels** : d'autres commentaires indiquent le souhait d'une différenciation claire entre les différents niveaux de qualification (par exemple entre le CFC et l'AFP) et les approfondissements au sein des métiers.
- **Préférence pour les titres existants** : certains participants se prononcent en faveur du maintien des titres professionnels existants.
- **Utilisation du terme de praticien(ne)** : en français, les avis sont partagés sur l'utilisation du terme de praticien(ne). Certains le jugent inapproprié ou prêtant à confusion, tandis que d'autres proposent de le remplacer par des termes plus parlants.
- **Spécialisation contre formation généraliste** : certaines entreprises, en particulier les petites entreprises, expriment leur inquiétude quant au fait qu'une spécialisation trop précoce limite la flexibilité et les possibilités d'emploi pendant et après l'apprentissage. Il serait nécessaire de former des généralistes plutôt que des spécialistes.
- **Préoccupations concernant les approfondissements spécifiques au processus** : l'introduction d'un approfondissement en planification est notamment critiquée. Beaucoup la considèrent comme trop théorique et inadaptée à la formation initiale. L'expérience pratique de la production et de la pose est considérée comme essentielle.
- **Conséquences pour les entreprises formatrices** : certains commentaires portent sur le surcroît de travail potentiel, les défis organisationnels et les coûts qui en découlent pour les entreprises formatrices, notamment en ce qui concerne la mise à disposition de places de formation spécialisées. On craint également que les entreprises qui ne peuvent pas proposer tous les approfondissements soient désavantagées.
- **Complexité de la mise en œuvre** : des inquiétudes ont été exprimées quant à la complexité de la mise en œuvre des approfondissements, notamment en ce qui concerne l'organisation des cours.
- **L'approfondissement devrait faire partie de la formation continue** : l'opinion selon laquelle les spécialisations et les approfondissements devraient faire partie de la formation continue plutôt que de la formation initiale est souvent exprimée. La formation initiale devrait offrir une large base.
- **Importance de l'intégration des compétences numériques à la formation** : plusieurs commentaires soulignent la nécessité d'inclure davantage de compétences numériques et informatiques dans la formation initiale afin de mieux préparer les apprentis à la numérisation du métier.
- **Prise en compte de la réalité de l'entreprise** : il est demandé que la formation reflète mieux la réalité des entreprises et réponde à leurs besoins réels, plutôt que d'imposer des normes uniformes qui ne sont pas applicables partout.
- **Promotion de la coopération et de la flexibilité dans le secteur** : certains commentaires suggèrent que les établissements pourraient coopérer pour offrir une formation complète à travers différents approfondissements, afin de surmonter les limites des petits établissements individuels.
- **Avenir de la formation** : certains commentaires réfléchissent à la future structure de la formation de menuisier-ébénistes et expriment le souhait d'un système de formation qui soutienne à la fois les généralistes et les spécialistes selon les besoins.
- **Préoccupations spécifiques à l'AFP** : il existe des préoccupations spécifiques concernant la formation AFP, car elle est souvent considérée comme trop basique et les salaires sont perçus comme trop élevés par rapport aux compétences acquises.
- **Impact sur la formation et l'évaluation** : les réponses traitent de l'impact des changements proposés sur les méthodes de formation et d'évaluation, notamment sur les procédures de qualification.
- **Incertitude et manque d'informations** : certains commentaires reflètent l'incertitude et le manque d'informations sur les changements proposés. Cela indique qu'il faudrait communiquer plus clairement et fournir des informations plus détaillées.
- **Insatisfaction quant au processus de consultation** : des critiques sont formulées vis-à-vis du processus de consultation, jugé partial ou insuffisant.